



PRÉFET DE LA HAUTE-LOIRE

**DIRECTION DES POLITIQUES PUBLIQUES ET DE L'ADMINISTRATION LOCALE
BUREAU DU CONTRÔLE DE LEGALITE ET DES AFFAIRES JURIDIQUES**

ARRÊTÉ N° DIPPAL-B3/2014-126

Portant renouvellement de l'autorisation d'exploiter une carrière de pouzzolane sur le territoire de la commune du Brignon aux lieux-dits "Devant la Miceselle" et "Champ sous Terol"

*Le Préfet de la Haute-Loire,
Chevalier de la légion d'honneur*

- VU le code de l'environnement ;
- VU l'arrêté ministériel du 22 septembre 1994 modifié, relatif aux exploitations de carrières et aux installations de premier traitement des matériaux de carrières ;
- VU le schéma départemental des carrières de la Haute Loire approuvé par arrêté préfectoral du 18 décembre 1998 ;
- VU l'arrêté préfectoral n° 1D4-82-203 du 20 octobre 1982 portant extension de la carrière de pouzzolane située au lieu-dit "Miceselle" sur le territoire de la commune du BRIGNON pour une durée de trente ans ;
- VU l'arrêté préfectoral N°DIPPAL-B3-2011/142 du 6 juillet 2011 portant changement d'exploitant de la carrière de pouzzolane située au lieu-dit "Miceselle" sur le territoire de la commune du BRIGNON ;
- VU la demande déposée en préfecture de Haute-Loire le 03 octobre 2013 par la société SAS ETS ANTOINE FOURNIER, dont le siège social est fixé à 4 rue Aristide Bergès - Les 3 Vallons BP 33 - 38081 L'ISLE D'ABEAU, en vue d'obtenir l'autorisation de continuer l'exploitation de la carrière citée ci-dessus ;
- VU les plans, documents et engagements joints à la demande susvisée, notamment l'étude d'impact ;
- VU l'enquête publique, prescrite par arrêté préfectoral n°DIPPAL-B3/2014-024 du 05 mars 2014, qui s'est déroulée durant un mois du 07 avril 2014 au 09 mai 2014 inclus à la mairie du BRIGNON ;
- VU les registres de l'enquête publique et l'avis du commissaire enquêteur ;
- VU les avis émis au cours de l'instruction réglementaire ;
- VU le rapport et les propositions en date du 23 juillet 2014 de l'inspection des installations classées ;
- VU le projet d'arrêté porté le 11 juillet 2014 à la connaissance du demandeur ;

.../...

VU l'avis de la commission départementale de la nature, des paysages et des sites, dans sa formation carrières, en date du 3 septembre 2014 au cours de laquelle le demandeur a été entendu ;

CONSIDERANT que l'autorisation ne peut être accordée que si les dangers ou inconvénients du projet peuvent être prévenus par des mesures que spécifie l'arrêté préfectoral ;

CONSIDERANT que les conditions d'aménagement et d'exploitation, telles qu'elles sont définies par le présent arrêté permettent de prévenir les dangers, les inconvénients et les nuisances de la carrière et de ses installations annexes au regard des intérêts mentionnés à l'article L511-1 du code de l'environnement ;

SUR PROPOSITION de monsieur le secrétaire général de la préfecture de la Haute-Loire,

AR R E T E

ARTICLE 1 – NATURE DE L'AUTORISATION

La société SAS ETS ANTOINE FOURNIER, dont le siège social est fixé à 4 rue Aristide Bergès - Les 3 Vallons BP 33 - 38081 L'ISLE D'ABEAU est autorisée à poursuivre l'exploitation d'une carrière de pouzzolane sur le territoire de la commune du Brignon aux lieux-dits "Devant la Miceselle" et "Champ sous Terol", dont l'activité au regard de la nomenclature des installations classées pour la protection de l'environnement est répertoriée comme suit :

RUBRIQUE	LIBELLE DE LA RUBRIQUE	QUANTITE AUTORISEE	REGIME
2510-1	Exploitation de carrière	15 000 t/an max 10 000 t/an en moyenne 2,607 ha	Autorisation
2515-1-c	Concassage, criblage des matériaux	180 kW	Déclaration

L'exploitation est autorisée sous réserve du respect des prescriptions du présent arrêté et des éléments du dossier de la demande qui ne lui sont pas contraires.

Les prescriptions du présent arrêté s'appliquent également aux autres installations ou équipements exploités dans l'établissement, qui mentionnés ou non à la nomenclature sont de nature par leur proximité ou leur connexité avec une installation soumise à autorisation à modifier les dangers ou inconvénients de cette installation.

ARTICLE 2 – DUREE – LOCALISATION

L'autorisation est accordée pour une durée de 5 ans à compter de la signature du présent arrêté.

Conformément au plan annexé, les parcelles concernées portent les n° 65, 66, 67, 79, 81, 1187, 1173 pp, 1175 pp de la section cadastrale A, ce qui représente une superficie totale de 26 070 m², la superficie d'extraction représentant environ 13 000 m².

L'autorisation n'a d'effet que dans les limites des droits de propriété du permissionnaire et/ou des contrats de forage et de prêt à usage dont il est titulaire.

ARTICLE 3 – AMENAGEMENTS PRELIMINAIRES

3-1 – Affichage

Le permissionnaire met en place, sur la voie d'accès au chantier, un panneau indiquant en caractères apparents :

- son identité,
- la référence de l'autorisation,
- l'objet des travaux,
- l'adresse de la mairie où le plan de remise en état peut être consulté.

3-2 Bornage

Le périmètre des terrains compris dans la présente autorisation est matérialisé par des bornes placées en tous les points nécessaires à la délimitation de ces terrains. Ces bornes doivent demeurer en place jusqu'à l'achèvement des travaux d'exploitation et de remise en état.

L'une de ces bornes, fixe et invariable, est nivelée par référence au nivellement général de la France (N.G.F.).

3-3 Clôture

Le pourtour de la carrière est fermé sans discontinuité par une clôture solide et efficace, que l'on ne peut franchir involontairement (ronces artificielles – câble – grillage... etc.). Les accès et passages sont fermés par des barrières ou portes.

Le danger que représente l'exploitation de la carrière est signalé par des pancartes placées, d'une part sur les chemins d'accès, et d'autre part de loin en loin le long de la clôture. Ces pancartes indiquent suivant le cas : DANGER – CARRIERE – INTERDICTION DE PENETRER – EBOULEMENT – ... etc.

3-4 Plate-forme engins

Une plate-forme étanche pour l'entretien et le ravitaillement des engins mobiles est réalisée. Elle forme rétention permettant ainsi la récupération totale des liquides polluants accidentellement répandus et des eaux de pluie qu'elle peut recevoir.

Cette plate-forme est reliée à un décanteur récupérateur d'hydrocarbures adapté à la surface de l'aire et au débit des eaux susceptibles de le traverser. Il doit être capable d'évacuer un débit minimal de 45 litres par heure et par mètre carré de l'aire considérée, sans entraînement d'hydrocarbures. Les normes de rejets précisées à l'article 9-5 doivent être respectées.

Les produits fixants ou absorbants appropriés permettant de retenir les hydrocarbures accidentellement répandus sont stockés et disponibles dans les engins et véhicules, avec les moyens nécessaires à leur mise en œuvre.

3-5 Accès

L'accès à la voirie publique est aménagé de telle sorte qu'il ne crée pas de risque pour la sécurité publique.

ARTICLE 4 – DECLARATION DE POURSUITE D' EXPLOITATION

Dès que les aménagements préliminaires prévus à l'article précédent auront été réalisés, le permissionnaire le déclarera à l'inspection des installations classées.

A cette déclaration est joint copie de l'acte de cautionnement solidaire attestant la constitution de la garantie financière, dont l'original est adressé au préfet simultanément.

ARTICLE 5 – CONDUITE DE L'EXPLOITATION

5-1 – Principe d'exploitation

L'exploitation doit être conçue, organisée et conduite de façon à permettre une bonne insertion de la carrière dans le paysage et à réduire son impact visuel en tenant compte de la vocation et du devenir des terrains exploités.

L'exploitation doit être menée dans le respect des mesures de sécurité et de police applicables aux carrières, et notamment l'ensemble du Règlement Général des Industries Extractives (R.G.I.E.).

La production maximale est de 15 000 t/an. Au cas où l'exploitant prévoit de dépasser ce seuil, il doit en faire la déclaration préalable au Préfet.

Une unité de traitement des matériaux est mise en place dans la partie sud-ouest, à l'abri du merlon que crée la partie sud de la parcelle n° 79, en fonction du besoin.

5-2 – Déboisement – défrichage

Aucun déboisement-défrichage n'est nécessaire.

5-3 Décapage – découverte

Le décapage des terrains est réalisé au fur et à mesure de la progression du front de l'excavation.

Les opérations de décapage et de stockage provisoire des matériaux de découverte sont réalisées de manière sélective de façon à ne pas mêler les terres végétales, constituant l'horizon humifère, aux stériles.

Ces terres et déblais sont réutilisées le plus rapidement possible, éventuellement au fur et à mesure, de la remise en état du site. Afin de préserver leur valeur agronomique, la terre végétale sera stockée sur une hauteur inférieure à 2 m. Ces stocks sont constitués par simple déversement, sans circulation sur la terre ainsi stockée.

La commercialisation de la terre végétale est interdite.

5-4 – Extraction

L'exploitation est réalisée selon une phase quinquennale, elle consiste à reprendre les fronts d'exploitation à l'aide d'une pelle hydraulique.

Cette reprise des fronts se fait par tranches sur toute la longueur de la zone exploitée et du haut vers le bas, tout en conservant des pentes sensiblement parallèles à la topographie initiale.

Les boisements de la parcelle n° 67 sont conservés, de manière à former un écran visuel partiel.

L'extraction des matériaux se fait sans aucun minage préalable, à l'aide d'une pelle hydraulique.

Les gradins sont exploités selon une pente intégratrice égale à 35°.

La hauteur des fronts est de 8 m et la largeur des banquettes de 5 m.

L'exploitation se fait entre les cotes 1 006 m NGF et 1 046 m NGF.

L'accès aux zones dangereuses des chantiers (danger permanent ou temporaire) est interdit par une protection adaptée et efficace. Le danger est également signalé par pancartes (cf article 3.3).

5-5 – Aménagement – entretien

Les pistes doivent être conformes au Règlement Général des Industries Extractives (R.G.I.E. – titre véhicules sur piste). Une attention particulière est portée à la circulation des piétons le long des pistes.

Le carreau de la carrière est constamment tenu en bon état. Les vieux matériels, ferrailles, bidons, pneumatiques et tous autres résidus ou déchets ne doivent pas s'y accumuler. Ils sont traités et éliminés comme il est précisé à l'article 13 ci-après.

5-6 – Explosifs

L'utilisation des explosifs est interdite.

ARTICLE 6 – REMISE EN ETAT

6-1 – Principe

La remise en état consiste en une insertion satisfaisante de l'espace affecté par l'exploitation dans le paysage, compte tenu de la vocation ultérieure du site qui sera naturelle. Par ailleurs le site est laissé dans un état tel qu'il ne s'y manifeste aucun danger ou inconvénients pour l'environnement (nuisances – pollutions).

La remise en état est effectuée conformément aux indications figurant dans l'étude d'impact du dossier de la demande.

D'une manière générale les stériles de la découverte (et de l'exploitation) sont réutilisés le plus rapidement possible au modelage des terrains déjà exploités.

La remise en état vise à supprimer au mieux les traces de l'exploitation de sorte que le profil final de la carrière ne comporte pas de rupture de pente marquée avec le profil initial du suc (voir schéma en annexe 2 du présent arrêté).

En particulier, les banquettes et les fronts de taille sont supprimés.

Le seul matériau extérieur au site qui peut être utilisé pour la remise en état de la carrière est de la terre végétale. L'exploitant sait justifier la qualité et l'origine de la terre végétale employée et transmet ces documents à l'inspection des installations classées à l'issue des travaux de réhabilitation.

6-4 – Fin d'exploitation

En fin d'exploitation la remise en état, telle que décrite ci-avant, est achevée.

L'emprise de la carrière est débarrassée de tous les vieux matériels, objets et matériaux divers, déchets qui peuvent s'y trouver. Ils sont traités et éliminés comme des déchets conformément aux termes de l'article 13 ci-après.

La remise en état doit être terminée six mois après l'arrêt définitif de l'exploitation et en tout état de cause avant l'échéance de la présente autorisation, sauf dans le cas où une nouvelle demande d'autorisation de poursuivre l'exploitation est sollicitée.

ARTICLE 7 – SECURITE PUBLIQUE

7-1 – Accès sur la carrière

Les aménagements d'accès à la voirie publique, la clôture et les barrières aux accès, seront maintenus en bon état.

Durant les heures d'activité, l'accès sur la carrière sera contrôlé. Les personnes étrangères à l'établissement ne doivent pas avoir libre accès aux chantiers et aux installations.

En dehors des heures ouvrées, les accès seront fermés.

7-2 – Distances limites et zones de protection

Les bords des excavations sont tenus à distance horizontale d'au moins dix mètres des limites du périmètre sur lequel porte l'autorisation, ainsi que de l'emprise des éléments de la surface dont l'intégrité conditionne le respect de la sécurité et de la salubrité publique.

De plus, l'exploitation des gisements à leur niveau le plus bas est arrêtée à compter du bord supérieur de la fouille à une distance horizontale telle que la stabilité des terrains voisins ne soit pas compromise. Cette distance prend en compte la hauteur totale de l'excavation, la nature et l'épaisseur des différentes couches présentes sur toute leur hauteur.

PREVENTION DES POLLUTIONS

ARTICLE 8 – DISPOSITIONS GENERALES

L'exploitant prend toutes les dispositions nécessaires dans la conduite de l'exploitation pour limiter les risques de pollution (eaux, air, sols), de nuisances par le bruit et les vibrations, et l'impact visuel et pour lutter contre la propagation d'espèces exotiques envahissantes (Ambroisie ...)

L'ensemble du site et ses abords placés sous le contrôle de l'exploitant sont maintenus en bon état de propreté. Les bâtiments et installations sont entretenus en permanence.

Les voies de circulation internes et aires de stationnement des véhicules sont aménagées et entretenues.

Les véhicules sortant de l'installation ne doivent pas être à l'origine d'envols de poussières ni entraîner de dépôt de poussière ou de boue sur la voie publique.

ARTICLE 9 – POLLUTION DES EAUX

9-1 – Prélèvement d'eau

Aucun prélèvement d'eau sur site. L'eau ne sera utilisée que pour les besoins sanitaires du personnel et proviendra du réseau public.

9-2 – Prévention des pollutions accidentelles

Le ravitaillement et l'entretien des engins de chantier sont réalisés sur l'aire du type "plate forme engins" prévue article 3-4 ci-avant.

Tout stockage d'un liquide susceptible de créer une pollution des eaux ou des sols est associé à une capacité de rétention dont le volume est au moins égal à la plus grande des deux valeurs suivantes :

- 100 % de la capacité du plus grand réservoir,
- 50 % de la capacité des réservoirs associés.

Lorsque le stockage est constitué de récipients de capacité inférieure à 250 litres, la capacité de rétention peut être réduite à 20 % de la capacité totale des récipients sans être inférieure à 1 000 litres, ou à la capacité totale si celle-ci est inférieure à 1 000 litres.

La capacité de rétention doit être étanche aux produits à confiner et doit résister à l'action physique et chimique des fluides. Elle ne dispose pas d'écoulement gravitaire. Les liquides qui y sont accidentellement recueillis et les eaux de pluies sont retirés par relevage.

Les produits récupérés en cas d'accident ne peuvent en aucun cas être rejetés dans le milieu naturel. Ils doivent être soit réutilisés, soit éliminés comme des déchets.

9-3 – Eau de procédé des installations

Il n'y a pas utilisation d'eau sur la carrière pour l'exploitation.

9-4 – Eaux domestiques

A défaut d'un raccordement à un réseau d'assainissement collectif, les eaux des sanitaires sont dirigées vers un dispositif conforme aux prescriptions de l'arrêté interministériel du 6 mai 1996, fixant les dispositions techniques et administratives applicables aux systèmes d'assainissement non collectif.

9-5 – Qualité des effluents rejetés

Les effluents rejetés dans le milieu naturel doivent être exempts :

- de matières flottantes,
- de produit susceptible de dégager en égout ou dans le milieu naturel, directement ou indirectement, des gaz ou vapeurs toxiques,
- de substance capable d'entraîner la destruction du poisson en aval.

Les eaux canalisées sont rejetées dans le milieu en respectant les paramètres suivants mesurés, si possible sur un échantillon représentatif des rejets moyens d'une journée (proportionnel au débit) ou à défaut sur un prélèvement instantané :

. pH	compris en 5,5 et 8,5	(NFT 90 008) ⁽¹⁾
. Température	inférieure à 30 °C	(NFT 90 100) ⁽¹⁾
. MEST ⁽²⁾	inférieures à 35 mg/l	(NFT 90 105) ⁽¹⁾
. DCO ⁽³⁾	inférieure à 125 mg/l	(NFT 90 101) ⁽¹⁾
. Hydrocarbures	inférieurs à 10 mg/l	(NFT 90 114) ⁽¹⁾
. Couleur (modification du milieu récepteur)	100 mg Pt/l.	

- (1) Normes des mesures
- (2) MEST : matière en suspension totale
- (3) DCO : demande chimique en oxygène sur effluent non décanté.

Ces valeurs doivent toutefois être compatibles avec les objectifs de qualité du milieu récepteur

ARTICLE 10 – POLLUTION DE L’AIR ET POUSSIÈRES

Le brûlage est interdit, et notamment le brûlage des huiles usagées, des pneumatiques et tous autres déchets ou résidus.

L’exploitant prend toutes dispositions utiles pour éviter l’émission et la propagation des poussières sur la carrière, ainsi qu’aux installations de traitement des matériaux (piste de circulation – mise en tas des matériaux – chargement – etc...).

ARTICLE 11 – BRUIT

L’exploitation de la carrière est orientée et conduite – et les installations de traitement du matériau sont implantées, construites, équipées et exploitées – de façon qu’elles ne puissent engendrer de bruits susceptibles de compromettre la santé ou la sécurité du voisinage, ou de constituer une gêne pour sa tranquillité.

En dehors des tirs de mines, les bruits aériens émis par la carrière et les installations de traitement des matériaux, mesurés en limite de propriété, sont limités à :

- 70 dB (A) de 7 H à 22 H sauf dimanche et jours fériés,
- 60 dB (A) de 22 H à 7 H ainsi que les dimanches et jours fériés.

En état de cause, à l’intérieur des locaux riverains habités ou occupés par des tiers, que les fenêtres soient ouvertes ou fermées et le cas échéant en tous points des parties extérieures (cour – jardin – terrasse...) de ces mêmes locaux, l’émergence est fixée comme suit :

Période	Valeur admissible de l’émergence dans les zones à émergence réglementée	
	Ba(1) entre 35 et 45 dB(A)	Ba (1) supérieur à 45 dB(A)
Jour : 7 h à 22 h sauf dimanches et jours fériés	6	5
Nuit : 22 h à 7 h ainsi que les dimanches et jours fériés	4	3

(1) Ba = bruit ambiant : bruit total existant composé des bruits émis par toutes les sources proches et éloignées (installations en fonctionnement).

L’émergence est définie comme la différence entre les niveaux de bruit mesurés lorsque l’ensemble carrière et installations est en fonctionnement, et lorsqu’il est à l’arrêt.

Les niveaux de bruit sont appréciés par le niveau de pression continu équivalent pondéré L_{Aeq} mesuré sur une durée représentative du fonctionnement le plus bruyant.

Les mesures de bruit sont effectuées conformément à l’annexe de l’arrêté ministériel du 23 janvier 1997.

Les véhicules de transport, les matériels de manutention et les engins de chantier utilisés sur le périmètre de la carrière doivent être conformes à la réglementation en vigueur et en particulier aux règles d’insonorisation fixées par le décret n° 95-79 du 23 janvier 1995.

L'usage de tous appareils de communication par voie acoustique (sirènes, avertisseurs, haut-parleurs, etc...) gênant pour le voisinage est interdit, sauf si leur emploi est réservé à la prévention ou au signalement d'incidents graves ou d'accidents ou à la sécurité des personnes.

Un contrôle des niveaux sonores est effectué dans un délai maximum d'un an à compter de la date de notification du présent arrêté. Le résultat de ce contrôle est communiqué à l'Inspecteur des Installations Classées avec tous les commentaires utiles. Le contrôle des niveaux sonores est renouvelé ensuite tous les trois ans.

ARTICLE 12 – VIBRATIONS

Les prescriptions de la circulaire du 23 juillet 1986 relative aux vibrations mécaniques émises dans l'environnement par les installations classées pour la protection de l'environnement sont applicables.

ARTICLE 13 – DECHETS

Toutes dispositions sont prises pour limiter les quantités de déchets produits, notamment en effectuant toutes les opérations de valorisation possibles.

Les diverses catégories de déchets sont collectées séparément puis valorisées ou éliminées vers des installations dûment autorisées ou confiées à des entreprises agréées. En particulier, les huiles usagées sont confiées à un ramasseur agréé.

L'exploitant doit être en mesure de présenter à l'inspecteur des installations classées les justifications d'élimination des déchets. Il tient une comptabilité de tous les déchets produits et éliminés.

PRESCRIPTIONS SPECIFIQUES

ARTICLE 14 – RISQUES

14-1 – Consignes de sécurité et d'exploitation

L'exploitant établit sous sa responsabilité et en tant que de besoin les diverses consignes précisant les modalités d'application des dispositions du présent arrêté ainsi que celles relatives à l'utilisation des équipements, aux modes opératoires, aux interventions de maintenance et de nettoyage, aux contrôles à effectuer périodiquement ou de façon exceptionnelle notamment à la mise en route ou à l'arrêt des installations, aux opérations dangereuses, aux procédures d'arrêt d'urgence, aux procédures d'alerte, etc...

Ces consignes sont tenues à jour. Elles sont affichées dans les lieux fréquentés par le personnel et aux abords des installations et équipements concernés.

Ces consignes doivent être distribuées au personnel. Elles sont régulièrement commentées et expliquées. De même, le point est fait avec les ouvriers sur les notions de danger et de sécurité de l'ensemble de la carrière.

Les diverses consignes et instructions sont également regroupées dans le cahier de prescriptions.

Le document de santé sécurité est tenu à jour.

14-2 – Connaissance des produits – Etiquetage

L'exploitant doit avoir à sa disposition des documents lui permettant de connaître la nature et les risques des produits dangereux présents dans l'installation, en particulier les fiches de sécurité.

Les fûts, réservoirs et autres emballages doivent porter en caractères très lisibles le nom des produits et les symboles de danger conformément, s'il y a lieu, à la réglementation relative à l'étiquetage des substances et préparations chimiques dangereuses.

14-3 – Equipements sous pression

Tous les équipements sous pression en service dans l'établissement doivent satisfaire à la réglementation en vigueur sur ce sujet.

14-4 – Incendie

Toutes les dispositions nécessaires doivent être prises pour assurer à toute heure l'accès au site aux véhicules des services d'incendie et de secours.

L'exploitant pourvoit les installations et les matériels d'équipements de lutte contre l'incendie adaptés aux risques et conformes aux normes en vigueur.

Ces équipements sont maintenus en bon état et vérifiés au moins une fois par an.

14-5 – Protection individuelle

Sans préjudice des dispositions sur l'hygiène et la sécurité des travailleurs, des matériels de protection individuelle, adaptés aux risques et nuisances présentés par l'exploitation et permettant l'intervention en cas de sinistre, doivent être conservés à proximité des lieux d'utilisation. Ces matériels doivent être entretenus en bon état et vérifiés périodiquement (au moins une fois par an). Le personnel doit être familiarisé à l'emploi de ces matériels.

ARTICLE 15 – AMENAGEMENTS ET EQUIPEMENTS

15 1 – Installations électriques

Les installations électriques sont réalisées par des personnes qualifiées, avec du matériel électrique approprié, conformément aux règles de l'art et suivant les textes et les normes en vigueur. Il en est de même des adjonctions, modifications ou réparations.

Les équipements métalliques (charpentes, réservoirs, cuves, canalisations, etc...) sont mis à la terre conformément aux normes applicables et compte tenu de la nature des produits.

Toutes les installations électriques doivent être maintenues en bon état. Les défauts et anomalies constatées sont supprimés dans les meilleurs délais.

Elles doivent être contrôlées après leur installation ou leur modification, puis vérifiées périodiquement par une personne ou un organisme agréé. La périodicité, l'objet et l'étendue de ces contrôles et vérifications ainsi que le contenu des rapports auxquels ils donnent lieu est fixé par l'arrêté ministériel du 25 octobre 1991 (titre ELECTRICITE du RGIE).

ARTICLE 16 – GARANTIE FINANCIERE

16-1 – Montant de la garantie

La garantie financière a pour but d'assurer, en cas de défaillance du bénéficiaire de l'autorisation d'exploiter, une remise en état du site visant une insertion satisfaisante de la carrière dans son environnement.

Le montant de la garantie financière est fixé à :

Période	Montant de la garantie
0 à 5 ans	26 737 €

La référence 0 des périodes étant la date de déclaration de début d'exploitation prévue à l'article 4. Les valeurs de référence prises pour le calcul de la garantie financière sont l'indice TP01 de mai 2009 soit 616,5 et un taux de TVA de 0,196.

Ces montants sont automatiquement actualisés, sous la responsabilité de l'exploitant, sur la base de l'indice TP01 publié par l'INSEE et de l'évolution du taux de TVA. Cette révision interviendra pour fixer le montant réel de la garantie de la période considérée, qui doit figurer sur l'acte de cautionnement à produire. Cette révision intervient également automatiquement durant la période considérée lorsque l'indice progresse de plus de 15 %.

Ces montants peuvent, le cas échéant, être révisés si la conduite de l'exploitant ou la remise en état s'écarte notablement du schéma prévisionnel produit. Cette révision est initiée soit par l'exploitant sur présentation d'un dossier motivé, soit par l'inspection des Installations Classées.

16-2 – Justification de la garantie

La garantie financière est constituée sous la forme d'un acte de cautionnement solidaire délivré soit par un établissement de crédit, soit par une entreprise d'assurance. Cet acte est conforme au modèle d'attestation fixé par arrêté interministériel.

L'attestation de garantie financière actualisée courant la première période est adressée au Préfet en même temps que la déclaration de début d'exploitation prévue à l'article 4 du présent arrêté.

Les renouvellements successifs de la garantie financière actualisée courant les périodes suivantes sont également adressés au Préfet, au moins six mois avant l'échéance de la garantie en cours.

Indépendamment des sanctions pénales qui peuvent être engagées, l'absence de garantie financière, constatée après mise en demeure, entraîne la suspension de l'autorisation.

16-3 – Appel à la garantie financière

Indépendamment des sanctions pénales qui peuvent être engagées, le Préfet fait appel à la garantie financière :

- soit en cas de non respect des prescriptions de l'autorisation d'exploiter en matière de remise en état, après intervention des mesures prévues à l'article L171-8 du code de l'environnement,
- soit après disparition juridique de l'exploitant et absence de remise en état conforme aux orientations de l'autorisation d'exploiter.

16-4 – Levée de la garantie financière

L'obligation de disposer d'une garantie financière ne peut être levée que par arrêté préfectoral après constat, par l'inspecteur des installations classées, de la remise en état conforme aux prescriptions de l'autorisation d'exploiter et du respect des procédures réglementaires de cessation d'activité.

DISPOSITIONS GENERALES

ARTICLE 17 – MODIFICATION

Tout projet de modification des conditions d'exploitation et de remise en état, des installations annexes de leur mode de fonctionnement, etc... de nature à entraîner un changement notable des éléments du dossier de la demande ou des prescriptions du présent arrêté est porté avant sa réalisation à la connaissance du Préfet avec tous les éléments d'appréciation.

ARTICLE 18 – INCIDENT – ACCIDENT

Tout incident ou accident susceptible de porter atteinte aux intérêts visés à l'article L511-1 du code de l'environnement ou ayant entraîné la mort ou causé des blessures graves à des personnes est déclaré, sans délai, à l'inspecteur des installations classées. Il fait l'objet d'un rapport écrit transmis à ce dernier. Ce rapport précise les origines et les causes de l'incident, les mesures prises pour y pallier et celles prises pour éviter qu'il ne se reproduise.

ARTICLE 19 – ARCHEOLOGIE

Toute découverte faite au cours de l'exploitation de la carrière pouvant intéresser l'archéologie, doit être préservée et doit faire l'objet d'une déclaration immédiate au Maire et au Service Régional de l'Archéologie.

Les agents de ce service ont accès sur la carrière après autorisation de l'exploitant. ils doivent se conformer aux consignes de sécurité qui leur sont données.

ARTICLE 20 – CONTROLES

L'inspection des Installations Classées peut demander que des contrôles, des prélèvements et des analyses soient effectués par un organisme dont le choix est soumis à son approbation s'il n'est pas agréé à cet effet, dans le but de vérifier le respect des prescriptions du présent arrêté.

Les frais occasionnés par ces contrôles sont supportés par l'exploitant.

ARTICLE 21 – SUIVI DE L'EXPLOITATION ET DE LA REMISE EN ETAT

Il est établi un plan orienté de la carrière sur fond cadastral, sur lequel sont mentionnés :

- les limites du périmètre sur lequel porte le droit d'exploiter,
- le positionnement des bornes permettant la délimitation du terrain (la borne nivelée est repérée),
- les éléments dont l'intégrité conditionne le respect de la sécurité publique (routes, chemins, ouvrages publics, habitations, etc...).

Ce plan est mis à jour tous les ans.

Cette mise à jour concerne :

- l'emprise des infrastructures (installations – pistes – stocks...),
- les surfaces défrichées à l'avancement,
- le positionnement des fronts,
- l'emprise des chantiers (découverte – extraction – parties exploitées non remises en état...),
- l'emprise des zones remises en état,
- les courbes de niveau ou cote d'altitude des points significatifs.

Les surfaces de ces différentes zones ou emprises sont consignées dans une annexe à ce plan. Les écarts – par rapport au schéma prévisionnel d'exploitation et de remise en état produit en vue de la détermination de la garantie financière – sont mentionnés.

Ce plan et cette annexe sont tenus à la disposition de l'inspecteur des installations classées, qui peut en demander une copie certifiée à jour par l'exploitant.

ARTICLE 22 – DOCUMENTS – REGISTRES

Les documents où figurent les principaux renseignements concernant le fonctionnement de l'installation et notamment le dossier de la demande avec l'étude d'impact, les divers registres mentionnés au présent arrêté, le plan de gestion des déchets, les résultats des contrôles ainsi que les consignes doivent être tenus à la disposition de l'inspection des installations classées.

Elle peut, par ailleurs, demander que des copies ou synthèses de ces documents lui soient adressées, ainsi que toutes justifications des mesures prises pour respecter les dispositions du présent arrêté.

ARTICLE 23 – VALIDITE – CADUCITE

La présente autorisation, délivrée en application du code de l'environnement, ne dispense pas le bénéficiaire d'obtenir toutes autres autorisations exigées par les lois et règlements en vigueur, notamment ceux relatifs au permis de construire et à la publicité.

Elle cesse de produire effet si la carrière n'est pas mise en exploitation dans les trois ans suivant la notification du présent arrêté ou si elle reste inexploitée pendant plus de deux années consécutives, sauf le cas de force majeure.

Passé ces délais, la mise en exploitation ou la reprise de l'activité est subordonnée à une nouvelle autorisation.

ARTICLE 24 – HYGIENE ET SECURITE DU PERSONNEL

L'exploitant doit se conformer par ailleurs aux dispositions du Code Minier et du Code du Travail et ses textes d'application dans l'intérêt de l'hygiène et de la sécurité des travailleurs et de la sécurité publique.

L'exploitant doit recourir à un organisme agréé conformément aux termes de l'arrêté du 31 décembre 2001 pour le développement de la prévention en matière de sécurité et de salubrité du travail.

Le cas échéant, le titulaire de la présente autorisation porte à la connaissance de la direction régionale de l'environnement, de l'aménagement et du logement le nom de la personne physique chargée de la direction technique des travaux.

ARTICLE 25 – DROITS DES TIERS

Les droits des tiers sont et demeurent expressément réservés.

ARTICLE 26 – CESSATION D'ACTIVITE

La cessation d'activité de la carrière et des installations de traitement des matériaux doit être notifiée au préfet six mois avant l'arrêt définitif qui en tout état de cause ne peut se situer après la date d'expiration de l'autorisation.

A la notification de cessation d'activité il est joint un dossier comprenant le plan à jour des terrains d'emprise de la carrière ainsi qu'un mémoire sur l'état du site.

Le mémoire précise les mesures prises ou prévues pour la remise en état du site et pour mettre et laisser celui-ci dans un état tel qu'il ne s'y manifeste pas de dangers ou d'inconvénients au regard des caractéristiques du milieu environnant.

ARTICLE 27 : DELAIS ET VOIES DE RECOURS (ART. L 514-6 DU CODE DE L'ENVIRONNEMENT)

La présente décision est soumise à un contentieux de pleine juridiction. Elle ne peut être déférée qu'au tribunal administratif de Clermont-Ferrand :

- par l'exploitant dans un délai de deux mois à compter de la notification du présent arrêté ;

- par les tiers, personnes physiques ou morales, les communes intéressées ou leurs groupements, en raison des inconvénients ou des dangers que le fonctionnement de l'installation présente pour les intérêts visés à l'article L. 211-1 et L. 511-1 du code de l'environnement, dans un délai d'un an à compter de la publication ou de l'affichage du présent arrêté. Toutefois, si la mise en service de l'installation n'est pas intervenue six mois après la publication ou l'affichage du présent arrêté, le délai de recours continue à courir jusqu'à l'expiration d'une période de six mois après cette mise en service.

Les tiers qui n'ont acquis ou pris à bail des immeubles ou n'ont élevé des constructions dans le voisinage de l'installation classée que postérieurement à l'affichage ou à la publication du présent arrêté ne sont pas recevables à déférer ledit arrêté à la juridiction administrative.

ARTICLE 28 – PUBLICITE – INFORMATION

Une copie du présent arrêté est déposée en mairie du BRIGNON pour y être consultée par toute personne intéressée.

Un extrait de l'arrêté, énumérant notamment les prescriptions auxquelles la carrière et les installations annexes sont soumises, est affiché à la dite mairie pendant une durée minimum de un mois. Procès-verbal de l'accomplissement de cette formalité est dressé par les soins du maire.

Le même extrait est affiché en permanence et de façon visible dans la carrière par les soins du bénéficiaire de l'autorisation.

Un avis est inséré par les soins du préfet et aux frais de l'exploitant dans deux journaux locaux ou régionaux diffusés dans tous les départements concernés par l'exploitation.

ARTICLE 29 – EXECUTION ET COPIE

- M. le Secrétaire général de la Préfecture de la Haute-Loire
- M. le maire de la commune du BRIGNON chargé des formalités d'affichage
- M. le responsable de l'unité territoriale de Haute-Loire de la DREAL
- M. le directeur départemental des territoires
- M. le délégué territorial de la Haute-Loire de l'ARS d'Auvergne
- M. le chef du service départemental de l'architecture et du patrimoine
- M. le directeur régional des affaires culturelles
- M. le directeur de la CARSAT

sont chargés, chacun en ce qui le concerne, d'assurer l'exécution du présent arrêté qui est notifié à la société SAS ETS ANTOINE FOURNIER, dont le siège social est fixé à 4 rue Aristide Bergès - Les 3 Vallons BP 33 - 38081 L'ISLE D'ABEAU
et publié au recueil des actes administratifs de la préfecture de la Haute-Loire.

Fait à Le Puy en Velay, le 22 septembre 2014
Pour le Préfet et par délégation,
le Secrétaire général,

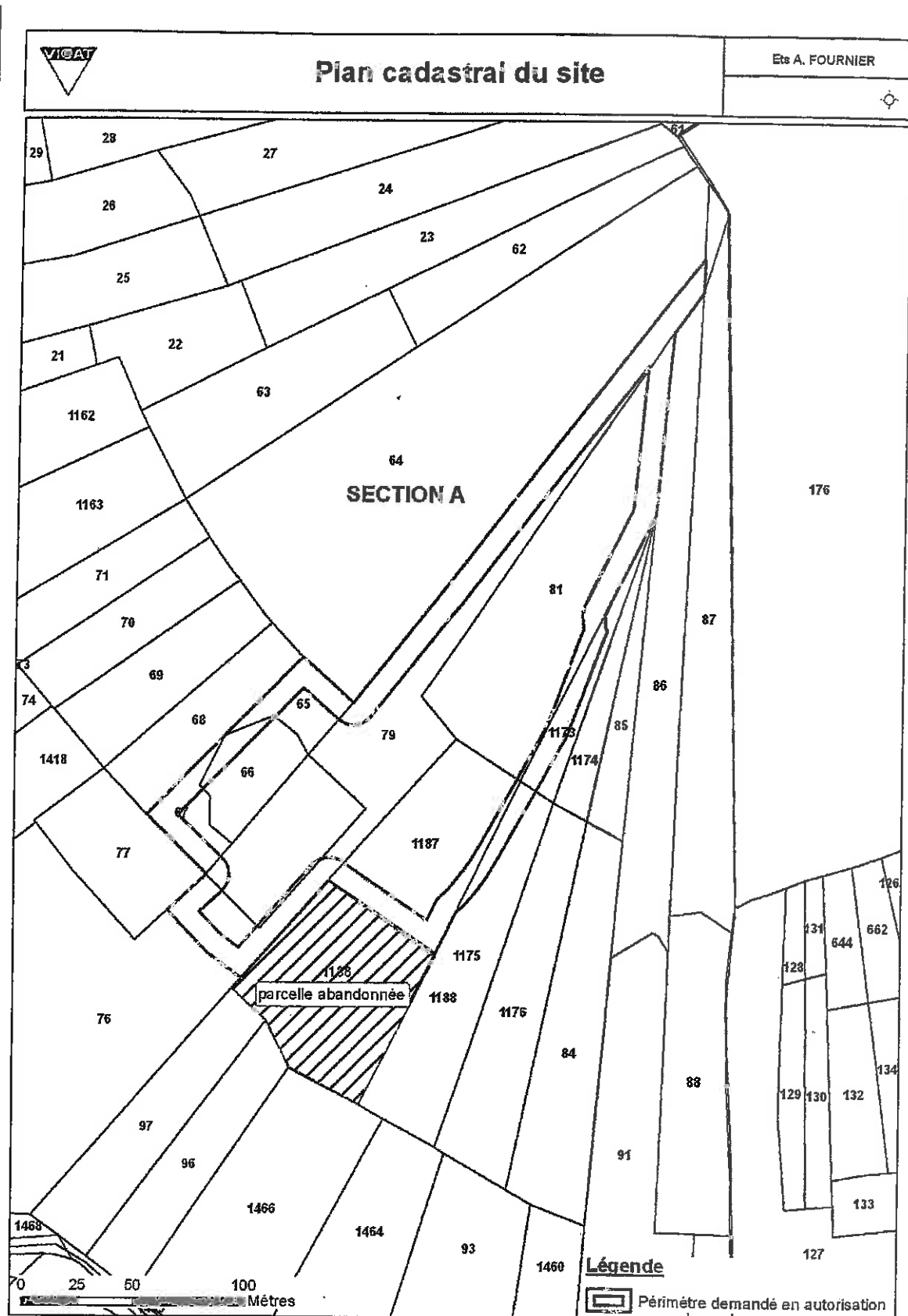
Clément ROUCHOUSE

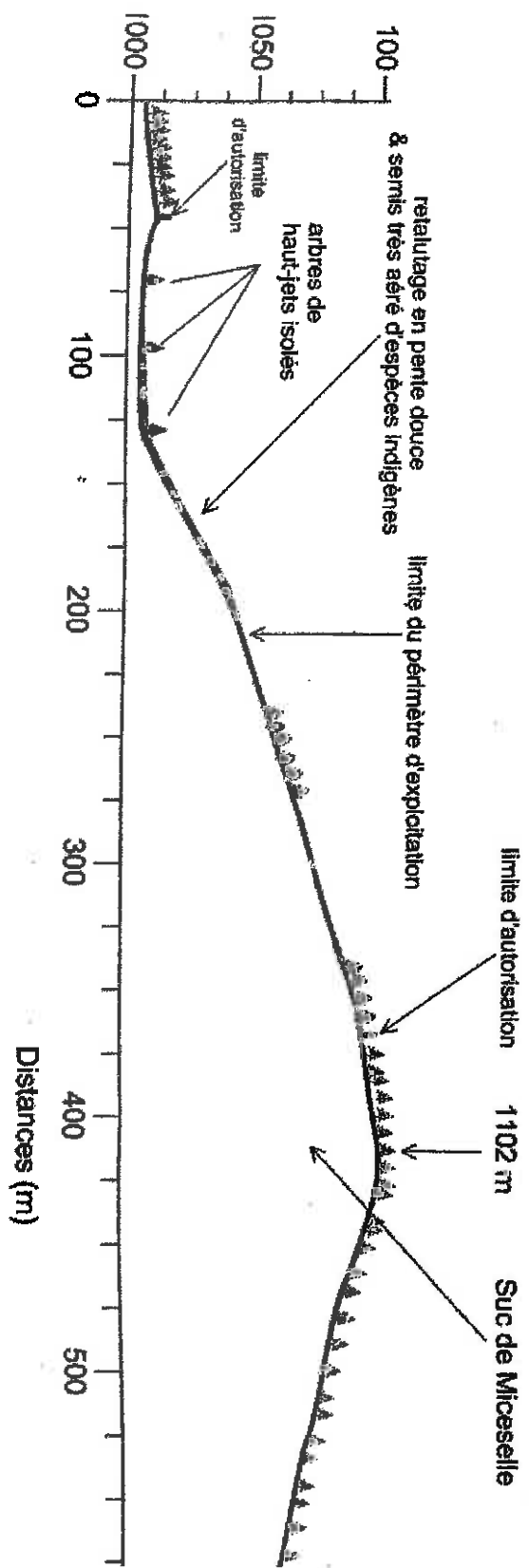
SOMMAIRE

ARTICLE 1 – NATURE DE L'AUTORISATION.....	2
ARTICLE 2 – DUREE – LOCALISATION.....	2
ARTICLE 3 – AMENAGEMENTS PRELIMINAIRES.....	3
3-1 – Affichage.....	3
3-2 Bornage.....	3
3-3 Clôture.....	3
3-4 Plate-forme engins.....	3
3-5 Accès.....	3
ARTICLE 4 – DECLARATION DE POURSUITE D'EXPLOITATION.....	4
ARTICLE 5 – CONDUITE DE L'EXPLOITATION.....	4
5-1 – Principe d'exploitation.....	4
5-2 – Déboisement – défrichage.....	4
5-3 Décapage – découverte.....	4
5-4 – Extraction	4
5-5 – Aménagement – entretien.....	5
5-6 – Explosifs.....	5
ARTICLE 6 – REMISE EN ETAT.....	5
6-1 – Principe.....	5
6-4 – Fin d'exploitation	5
ARTICLE 7 – SECURITE PUBLIQUE.....	6
7-1 – Accès sur la carrière.....	6
7-2 – Distances limites et zones de protection.....	6
ARTICLE 8 – DISPOSITIONS GENERALES.....	6
ARTICLE 9 – POLLUTION DES EAUX.....	6
9-1 – Prélèvement d'eau.....	6
9-2 – Prévention des pollutions accidentelles.....	7
9-3 – Eau de procédé des installations.....	7
9-4 – Eaux domestiques.....	7
9-5 – Qualité des effluents rejetés.....	7
ARTICLE 10 – POLLUTION DE L'AIR ET POUSSIÈRES.....	8
ARTICLE 11 – BRUIT.....	8
ARTICLE 12 – VIBRATIONS.....	9
ARTICLE 13 – DECHETS.....	9
ARTICLE 14 – RISQUES.....	9
14-1 – Consignes de sécurité et d'exploitation.....	9
14-2 – Connaissance des produits – Etiquetage.....	10
14-3 – Equipements sous pression.....	10
14-4 – Incendie.....	10
14-5 – Protection individuelle.....	10
ARTICLE 15 – AMENAGEMENTS ET EQUIPEMENTS.....	10
15 1 – Installations électriques.....	10
ARTICLE 16 – GARANTIE FINANCIERE.....	10
16-1 – Montant de la garantie.....	11
16-2 – Justification de la garantie.....	11
16-3 – Appel à la garantie financière.....	11
16-4 – Levée de la garantie financière.....	12
ARTICLE 17 – MODIFICATION.....	12
ARTICLE 18 – INCIDENT – ACCIDENT.....	12
ARTICLE 19 – ARCHEOLOGIE.....	12
ARTICLE 20 – CONTROLES.....	12
ARTICLE 21 – SUIVI DE L'EXPLOITATION ET DE LA REMISE EN ETAT.....	12
ARTICLE 22 – DOCUMENTS – REGISTRES.....	13
ARTICLE 23 – VALIDITE – CADUCITE.....	13
ARTICLE 24 – HYGIENE ET SECURITE DU PERSONNEL.....	13
ARTICLE 25 – DROITS DES TIERS.....	14
ARTICLE 26 – CESSATION D'ACTIVITE.....	14
ARTICLE 27 : DELAIS ET VOIES DE RECOURS (ART. L 514-6 DU CODE DE L'ENVIRONNEMENT).....	14
ARTICLE 28 – PUBLICITE – INFORMATION.....	14
ARTICLE 29 – EXECUTION ET COPIE.....	15

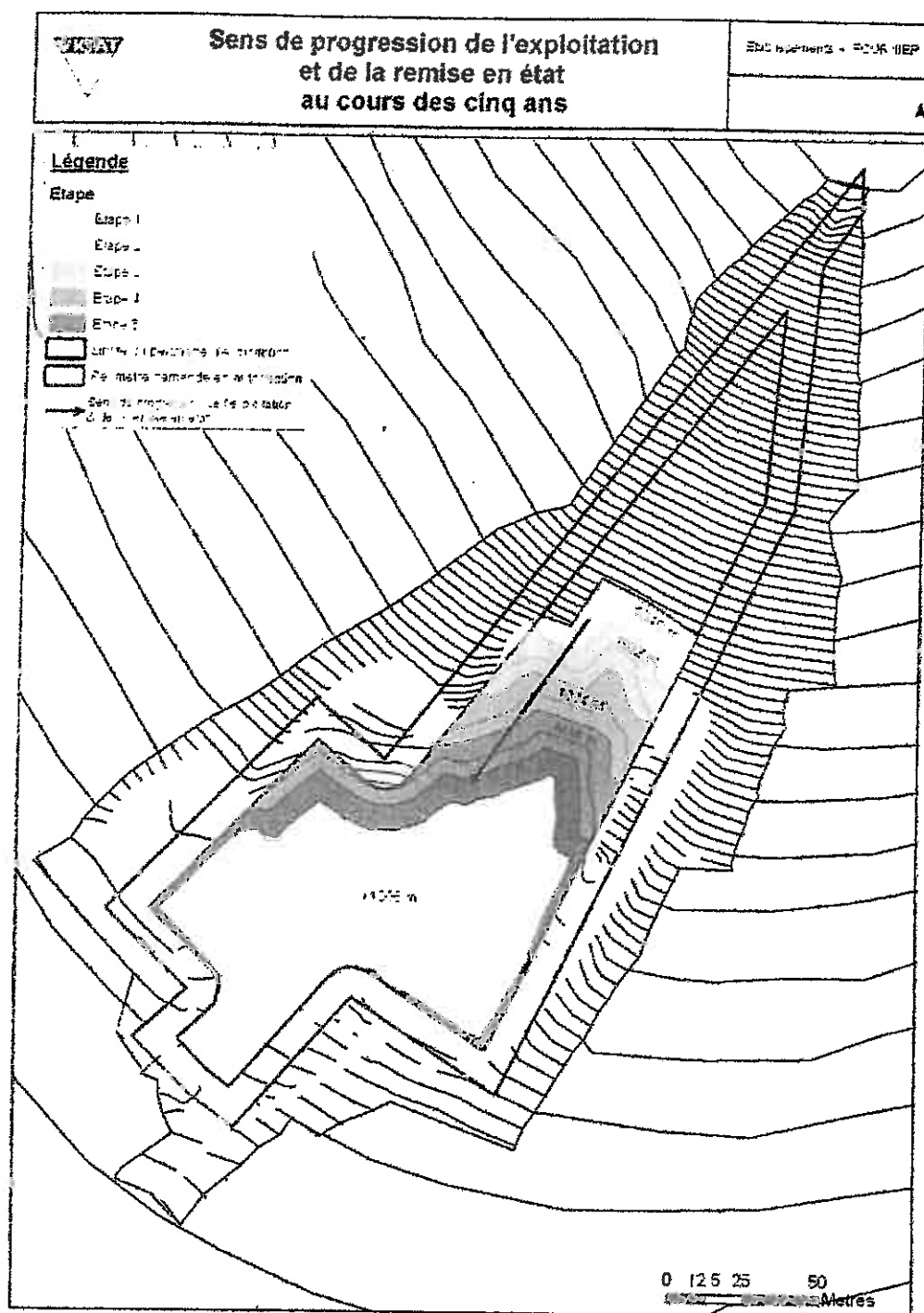
- ANNEXE 1 :** - Plan cadastral précisant le périmètre de la carrière
- ANNEXE 2 :** - Profil topographique après remise en état
- ANNEXE 3 :** - Sens de progression de l'exploitation et de la remise en état au cours des cinq ans
- ANNEXE 4 :** - Principe de la remise en état

ANNEXE 1





ANNEXE 3



Plan du phasage d'exploitation

